



---

## **Declaração Amigável** **IDS**

Ajuda no preenchimento

---

JULHO DE 2017

## DECLARAÇÃO AMIGÁVEL

PREENCHIMENTO DECLARAÇÃO AMIGÁVEL DE ACIDENTE AUTOMÓVEL.

### 1. DATA

COLOQUE A DATA CORRECTA DO ACIDENTE.

### 2. LOCAL

INDIQUE O LOCAL DO ACIDENTE.

### 3. FERIDOS

INDIQUE SE EXISTEM OU NÃO FERIDOS, MESMO QUE SEJAM LIGEIOS. NO CASO DE EXISTIREM FERIDOS, MESMO QUE LIGEIOS, NÃO SE PODE APLICAR O SISTEMA IDS- INDEMNIZAÇÃO DIRECTA AO SEGURADO.

### 4. DANOS MATERIAIS

APENAS SE ENCONTRAM ABRANGIDOS PELO SISTEMA IDS OS PREJUÍZOS MATERIAIS QUE NÃO EXCEDAM OS 15.000€.

### 5. CIRCUNSTÂNCIAS DO ACIDENTE

DEVE INDICAR ATRAVÉS DO SISTEMA DE CRUZES, AS CIRCUNSTÂNCIAS EM QUE SE DEU O ACIDENTE, NÃO SE ESQUECENDO DE INDICAR, NO FINAL, A QUANTIDADE DE QUADRADOS INDICADOS. ESTA INFORMAÇÃO É MUITO IMPORTANTE PARA A DETERMINAÇÃO DE RESPONSABILIDADES.

### 6. SEGURADO

INDIQUE O APELIDO, NOME E MORADA DO SEGURADO.

### 7. VEÍCULO

INDIQUE O Nº DA MATRÍCULA DO VEÍCULO.

### 8. COMPANHIA DE SEGUROS

INDIQUE A COMPANHIA DE SEGUROS DE ACORDO COM A CARTA VERDE DO VEÍCULO.

### 9. CONDUTOR

INDIQUE OS ELEMENTOS CONSTANTES NA CARTA DE CONDUÇÃO DO CONDUTOR.

### 10. DANOS VISÍVEIS

REGISTE OS DANOS VISÍVEIS CAUSADOS PELO ACIDENTE EM CAUSA.

### 11. OBSERVAÇÕES

INDIQUE, RESUMIDAMENTE AS CIRCUNSTÂNCIAS DO ACIDENTE (EX. O VEÍCULO B TINHA PERDA DE PRIORIDADE).

### 12. ESQUEMA DO ACIDENTE

É IMPORTANTE INDICAR A POSIÇÃO DOS VEÍCULOS NO MOMENTO DO EMBATE, BEM COMO A EXISTÊNCIA DE SEMÁFOROS, SINAIS VERTICAIS, TRAÇOS CONTÍNUOS E OUTROS ELEMENTOS DE REFERÊNCIA E OU SINALIZAÇÃO.

### 13. ASSINATURA DOS CONDUTORES

CERTIFIQUE-SE QUE A DECLARAÇÃO ESTÁ ASSINADA POR AMBOS OS CONDUTORES, GARANTINDO ASSIM A HIPÓTESE DE ACCIONAR O SISTEMA IDS, CASO A SITUAÇÃO O PERMITA.

EM CASO DE DÚVIDAS, NO LOCAL, CONSULTE SEMPRE AS INSTRUÇÕES DE UTILIZAÇÃO CONSTANTES NA CONTRA-CAPA DA SUA DECLARAÇÃO AMIGÁVEL DE ACIDENTE AUTOMÓVEL.

#### E LEMBRE-SE:

- A DECLARAÇÃO AMIGÁVEL BEM PREENCHIDA E ASSINADA PELOS DOIS INTERVENIENTES, PERMITE UMA MAIS RÁPIDA E MELHOR REGULARIZAÇÃO DO ACIDENTE.

- REMETA, COM URGÊNCIA, ESTE IMPRESSO NUM PRAZO INFERIOR A 8 DIAS A CONTAR DA DATA DE OCORRÊNCIA PARA COMPANHIA DE SEGUROS

## DECLARAÇÃO AMIGÁVEL DE ACIDENTE AUTOMÓVEL

Não constitui reconhecimento de responsabilidade, mas a constatação dos factos e a identificação dos intervenientes, com vista a maior rapidez na regularização do sinistro

Deve **OBRIGATORIAMENTE** ser assinada pelos **DOIS** condutores

<b>1. DATA</b> do acidente <span style="float: right;">1</span> Hora _____	<b>2. LOCAL</b> (Estrada/rua, localidade e concelho) <span style="float: right;">2</span>	<b>3. Houve FERIDOS</b> , mesmo ligeiros <span style="float: right;">3</span> <input type="checkbox"/> NÃO <input type="checkbox"/> SIM
<b>4. Houve DANOS MATERIAIS</b> além dos causados por veículos A e B? <span style="float: right;">4</span> <input type="checkbox"/> NÃO <input type="checkbox"/> SIM	<b>5. TESTEMUNHAS</b> Nomes, morados e telefones. Indicar se são passageiros dos veículos A ou B <span style="float: right;">5</span>	

### VEÍCULO A

**6. SEGURADO** (ver documento de seguro) 6

Apelidos (maiúsculas) \_\_\_\_\_  
 Nome(s) \_\_\_\_\_  
 Morada (c/código postal) \_\_\_\_\_

Telefone (das 9h às 16h) \_\_\_\_\_  
 Poderá o segurado recuperar o I.V.A. referente ao veículo?  NÃO  SIM

**7. VEÍCULO** 7

Marca e modelo \_\_\_\_\_  
 Nº de matrícula (ou do motor) \_\_\_\_\_

**8. COMPANHIA DE SEGUROS** 8

Apólice nº (ou certif. provisória) \_\_\_\_\_  
 Dependência \_\_\_\_\_  
 Nº de Carta Verde \_\_\_\_\_  
 (Para segurados no estrangeiro)  
 Cartão ou Carta Verde } válido até \_\_\_\_\_  
 Os danos deste veículo estão seguros?  NÃO  SIM

**9. CONDUTOR** (ver licença de condução) 9

Apelidos (maiúsculas) \_\_\_\_\_  
 Nome(s) \_\_\_\_\_  
 Morada (c/código postal) \_\_\_\_\_

Licença de condução nº \_\_\_\_\_  
 Categoria (A, B, ...) emitida por \_\_\_\_\_ em \_\_\_\_\_  
 Válida de \_\_\_\_\_ a \_\_\_\_\_

### VEÍCULO B

**6. SEGURADO** (ver documento de seguro) 6

Apelidos (maiúsculas) \_\_\_\_\_  
 Nome(s) \_\_\_\_\_  
 Morada (c/código postal) \_\_\_\_\_

Telefone (das 9h às 16h) \_\_\_\_\_  
 Poderá o segurado recuperar o I.V.A. referente ao veículo?  NÃO  SIM

**7. VEÍCULO** 7

Marca e modelo \_\_\_\_\_  
 Nº de matrícula (ou do motor) \_\_\_\_\_

**8. COMPANHIA DE SEGUROS** 8

Apólice nº (ou certif. provisória) \_\_\_\_\_  
 Dependência \_\_\_\_\_  
 Nº de Carta Verde \_\_\_\_\_  
 (Para segurados no estrangeiro)  
 Cartão ou Carta Verde } válido até \_\_\_\_\_  
 Os danos deste veículo estão seguros?  NÃO  SIM

**9. CONDUTOR** (ver licença de condução) 9

Apelidos (maiúsculas) \_\_\_\_\_  
 Nome(s) \_\_\_\_\_  
 Morada (c/código postal) \_\_\_\_\_

Licença de condução nº \_\_\_\_\_  
 Categoria (A, B, ...) emitida por \_\_\_\_\_ em \_\_\_\_\_  
 Válida de \_\_\_\_\_ a \_\_\_\_\_


### 12. CIRCUNSTÂNCIAS DO ACIDENTE

Marcar com uma cruz (X) no respectivo quadrado as circunstâncias aplicáveis a cada veículo para melhor compreensão do esquema do acidente.


1. Estava estacionado	1
2. Saía de estacionamento	2
3. Ia estacionar	3
4. Saía de um parque de estacionamento, de local privado ou de um caminho particular	4
5. Entrava num parque de estacionamento, local privado ou num caminho particular	5
6. Entrava numa rotunda ou praça de sentido giretório	6
7. Circulava numa rotunda ou praça de sentido giretório	7
8. Embateu na traseira do outro veículo que circulava no mesmo sentido e no mesmo filo	8
9. Circulava no mesmo sentido mas numa fila diferente	9
10. Mudava de fila	10
11. Ultrapassava	11
12. Vinha à direita	12
13. Vinha à esquerda	13
14. Recuava	14
15. Circulava na parte da faixa de rodagem reservada à circulação em sentido contrário	15
16. Apresentava-se pela direita (num cruzamento ou entroncamento)	16
17. Não respeitou um sinal de dar prioridade	17

INDICAR O NÚMERO TOTAL DE QUADRADOS MARCADOS COM UMA CRUZ (X)

### 10. INDICAR POR MEIO DE SETA (→) O PONTO DE EMBATE INICIAL




### 10. INDICAR POR MEIO DE SETA (→) O PONTO DE EMBATE INICIAL



### 13. ESQUEMA DO ACIDENTE

Indicar: 1. O traçado das vias. - 2. Direcção (por meio de setas) dos veículos A e B. - 3. Sua posição no momento do embate. - 4. Sinal de trânsito. - 5. Nome das ruas ou estradas.



12

### 11. DANOS VISÍVEIS

10

### 11. DANOS VISÍVEIS

10

### 14. OBSERVAÇÕES

11

### 14. OBSERVAÇÕES

11

### 15. ASSINATURAS DOS CONDUTORES

13

A B

### 15. ASSINATURAS DOS CONDUTORES

13

A B

\* Em caso de ferimentos ou de danos materiais além dos relativos aos veículos A e B, facultar as indicações convenientes: nomes, morados, etc... Não alterar em nada esta declaração depois de assinada pelos 2 condutores e de separados os respectivos exemplares. Ver participação do segurado no verso →